

SITUACIÓN CORONAVIRUS COVID-19 REGIÓN DE LOS LAGOS

PLAN DE ACCIÓN
CORONAVIRUS
COVID-19



Reporte COVID-19/N° 486

Domingo 18 de julio de 2021

(Corte al 17 de julio a las 09:00, con análisis Epidemiológico hasta las 18 horas).

CASOS NUEVOS COVID-19 DESAGREGADO POR COMUNA

	Casos confirmados acumulados	Casos nuevos totales	Casos nuevos con síntomas	Casos nuevos sin síntomas	Casos activos por comuna	Casos confirmados recuperados	Casos Probables Acumulados
Puerto Montt	24.788	14	9	5	96	24.351	5.359
Calbuco	3.876	1	1	-	7	3.814	801
Cochamó	335	-	-	-	-	331	76
Fresia	1.249	1	-	1	10	1.219	206
Frutillar	2.373	2	1	1	15	2.325	305
Los Muermos	1.908	-	-	-	8	1.879	254
Llanquihue	2.238	1	-	1	10	2.199	196
Mauñín	1.710	2	2	-	9	1.677	617
Puerto Varas	3.685	9	5	4	17	3.633	939
Provincia Llanquihue	42.162	30	18	12	172	41.428	8.753
Castro	3.928	5	4	1	28	3.838	792
Ancud	3.658	3	3	-	15	3.567	737
Chonchi	1.487	-	-	-	7	1.454	364
Curaco de Vélez	384	-	-	-	2	379	44
Dalcahue	1.289	-	-	-	3	1.268	527
Puqueldón	480	-	-	-	8	464	108
Quellén	480	-	-	-	12	458	24
Quellón	2.472	4	1	3	18	2.423	148
Quemchi	754	-	-	-	-	749	184
Quinchao	765	-	-	-	2	754	106
Provincia Chiloé	15.697	12	8	4	95	15.354	3.034
Osorno	17.378	12	7	5	127	16.939	2.223
Puerto Octay	864	-	-	-	9	847	74
Purranque	2.387	1	1	-	21	2.321	185
Puyehue	1.276	4	-	4	22	1.226	45
Río Negro	1.832	3	-	3	38	1.762	89
San Juan de la Costa	1.272	3	1	2	7	1.230	54
San Pablo	1.120	-	-	-	14	1.079	100
Provincia de Osorno	26.129	23	9	14	238	25.404	2.770
Chaitén	182	-	-	-	1	180	27
Futaleufú	72	-	-	-	1	71	13
Hualaihué	943	-	-	-	6	924	229
Palena	118	-	-	-	2	116	20
Provincia de Palena	1.315	-	-	-	10	1.291	289
Casos confirmados sin notificar	116	5	-	-	-	-	-
Total Regional	85.419	70	35	30	515	83.477	14.846
Casos confirmados Los Lagos notificados residencia en otras regiones	1.185	1	-	1	11	1.164	95
Cluster crucero	21	-	-	-	-	21	-
Total Región	86.625	71	35	31	526	84.662	14.941



MAPA ACTUALIZADO PLAN PASO A PASO



Reporte avance de vacunación

Departamento de Estadísticas (DEIS), 16 julio 2021

NACIONAL			
Dosis administradas (1ra dosis)	Dosis administradas (1ra y 2da dosis)	Dosis única CanSino	Cobertura de vacunación
12.500.722	23.687.597	492.264	77%

REGIÓN DE LOS LAGOS			
Dosis administradas (1ra dosis)	Dosis administradas (1ra y 2da dosis)	Dosis única CanSino	Cobertura de vacunación
580.751	1.101.701	32.621	80%

SITUACIÓN CORONAVIRUS COVID-19 REGIÓN DE LOS LAGOS

PLAN DE ACCIÓN
CORONAVIRUS
COVID-19



Vigilancia de laboratorio Muestras ingresadas desde el 29 de febrero del 2020 a la fecha e informadas a SEREMI de Salud Los Lagos, en laboratorios.

Laboratorio	N° Muestras
Provincia de Llanquihue y Palena	788.534
Provincia de Osorno	364.074
Provincia de Chiloé	207.948
Total	1.360.556

CASOS FALLECIDOS

Comuna de Residencia	N° Fallecidos en la Región de Los Lagos
Puerto Montt	330
Calbuco	53
Cochamó	7
Fresia	24
Frutillar	35
Los Muermos	18
Llanquihue	30
Mauñín	27
Puerto Varas	29
Castro	56
Ancud	76
Chonchi	26
Curaco de Velez	2
Dalcahue	15
Puqueldón	8
Queilen	12
Quellón	33
Quemchi	5
Quinchao	9
Osorno	312
Puerto Octay	11
Purranque	42
Puyehue	25
Río Negro	33
San Juan de la Costa	35
San Pablo	22
Hualaihué	13
Palena	3
Chaitén	1
Total	1.292

SITUACIÓN CORONAVIRUS COVID-19 REGIÓN DE LOS LAGOS

PLAN DE ACCIÓN
CORONAVIRUS
COVID-19



HOSPITALIZADOS RED PÚBLICA Y PRIVADA

Hospitalizados por COVID_19 Región de Los Lagos



*Información consolidada por el Servicio de Salud Del Reloncaví

	Servicio de Salud Chiloé				Servicio de Salud Del Reloncaví									Servicio de Salud Osorno			
	HC	HA	HQ	HAch	HPM	HMa	HCal	HLJan	HFru	HFre	CASPM	CPM	CPV	HO	HPu	CAO	
Pacientes en Aislamiento	2	3	4	4	31	3	1	1	0	1	0	0	0	26	2	2	
UPC	UTI	12	2	--	--	28	--	--	--	--	--	0	4	0	9	--	2
	UCI	11	0	--	--	18	--	--	--	--	--	0	3	1	21	--	1
Total Hospitalizados	25	5	4	4	77	3	1	1	0	1	0	7	1	56	2	5	
Pacientes en UCI en VBM	11	0	--	--	17	--	--	--	--	--	0	1	1	18	--	1	

*Actualizado al: 18/07/21 a las 11:00 Hrs.

*Datos corresponden a Red Pública y Privada.

MS Hospital de Lanco
MS Hospital de Maitencillo
MS Hospital de Osorno
MS Hospital de Puerto Varas
MS Hospital de Valdivia


MS Hospital de Maitencillo
MS Hospital de Osorno
MS Hospital de Puerto Varas
MS Hospital de Valdivia

CSO Hospital de Osorno
CSO Hospital de Puerto Varas
CSO Hospital de Valdivia

CSO Hospital de Osorno
CSO Hospital de Puerto Varas
CSO Hospital de Valdivia



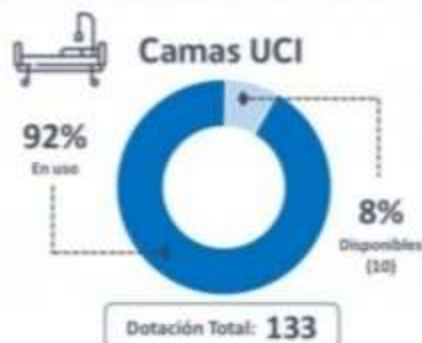
#CuidémonosEntreTodos



CAMAS CRÍTICAS Y VENTILADORES


Cuidados Críticos Región de Los Lagos

*Información consolidada por el Servicio de Salud Del Reloncaví



*Información actualizada: 18/07/21 a las 11:00 Hrs.

*Datos corresponden a Red Pública y Privada.



#CuidémonosEntreTodos

