

# SITUACIÓN CORONAVIRUS COVID-19 REGIÓN DE LOS LAGOS

PLAN DE ACCIÓN  
**CORONAVIRUS**  
COVID-19



Reporte COVID-19/N° 578

Lunes 18 de octubre de 2021

(Corte al 17 octubre a las 09:00, con análisis Epidemiológico hasta las 18 horas).

CASOS NUEVOS COVID-19 DESAGREGADO POR COMUNA

	Casos confirmados acumulados	Casos nuevos totales	Casos nuevos con síntomas	Casos nuevos sin síntomas	Casos activos por comuna	Casos confirmados recuperados	Casos Probables Acumulados
<b>Puerto Montt</b>	25.555	8	5	3	28	25.143	5.631
<b>Calbuco</b>	3.949	-	-	-	4	3.880	823
<b>Cochamó</b>	340	-	-	-	1	335	74
<b>Fresia</b>	1.318	-	-	-	-	1.296	217
<b>Frutillar</b>	2.429	1	1	-	5	2.383	312
<b>Los Muermos</b>	1.951	-	-	-	2	1.920	259
<b>Llanquihue</b>	2.349	1	-	1	2	2.307	225
<b>Mauñín</b>	1.738	-	-	-	1	1.707	625
<b>Puerto Varas</b>	3.831	-	-	-	5	3.787	995
<b>Provincia Llanquihue</b>	<b>43.460</b>	<b>10</b>	<b>6</b>	<b>4</b>	<b>48</b>	<b>42.758</b>	<b>9.161</b>
<b>Castro</b>	4.142	2	2	-	13	4.059	812
<b>Ancud</b>	3.736	1	1	-	3	3.643	756
<b>Chonchi</b>	1.531	-	-	-	-	1.496	369
<b>Curaco de Vélez</b>	386	-	-	-	-	382	45
<b>Dalcahue</b>	1.325	-	-	-	-	1.303	533
<b>Puqueldón</b>	550	-	-	-	-	539	107
<b>Queilén</b>	506	-	-	-	2	489	25
<b>Quellón</b>	2.564	-	-	-	2	2.526	159
<b>Quemchi</b>	768	-	-	-	2	761	186
<b>Quinchao</b>	767	-	-	-	-	755	107
<b>Provincia Chiloé</b>	<b>16.275</b>	<b>3</b>	<b>3</b>	<b>-</b>	<b>22</b>	<b>15.953</b>	<b>3.099</b>
<b>Osorno</b>	17.836	10	7	3	38	17.448	2.421
<b>Puerto Octay</b>	923	1	1	-	1	912	88
<b>Purranque</b>	2.447	-	-	-	1	2.393	201
<b>Puyehue</b>	1.290	-	-	-	4	1.252	50
<b>Río Negro</b>	1.881	1	1	-	8	1.837	97
<b>San Juan de la Costa</b>	1.286	-	-	-	-	1.246	54
<b>San Pablo</b>	1.150	-	-	-	1	1.121	109
<b>Provincia de Osorno</b>	<b>26.813</b>	<b>12</b>	<b>9</b>	<b>3</b>	<b>53</b>	<b>26.209</b>	<b>3.020</b>
<b>Chaitén</b>	212	2	1	1	7	204	37
<b>Futaleufú</b>	113	1	-	1	7	106	18
<b>Hualaihué</b>	1.005	-	-	-	-	988	240
<b>Palena</b>	153	-	-	-	1	151	27
<b>Provincia de Palena</b>	<b>1.483</b>	<b>3</b>	<b>1</b>	<b>2</b>	<b>15</b>	<b>1.449</b>	<b>322</b>
Casos confirmados sin notificar	101	1	-	-	-	-	-
<b>Total Regional</b>	<b>88.132</b>	<b>29</b>	<b>19</b>	<b>9</b>	<b>138</b>	<b>86.369</b>	<b>15.602</b>
Casos confirmados Los Lagos notificados residencia en otras regiones	1.247	-	-	-	4	1.232	123
<b>Clustercrucero</b>	21	-	-	-	-	21	-
<b>Total Región</b>	<b>89.400</b>	<b>29</b>	<b>19</b>	<b>9</b>	<b>142</b>	<b>87.622</b>	<b>15.725</b>



## MAPA ACTUALIZADO PLAN PASO A PASO



## Reporte avance de vacunación

Departamento de Estadísticas (DEIS), 17 OCTUBRE 2021

NACIONAL				
Dosis administradas (1ra dosis)	Dosis administradas (2da dosis)	Dosis única <u>CanSino</u>	Dosis de Refuerzo	Cobertura de vacunación
<b>13.409.395</b>	<b>12.993.320</b>	<b>569.741</b>	<b>4.219.902</b>	<b>89.2%</b>

REGIÓN DE LOS LAGOS				
Dosis administradas (1ra dosis)	Dosis administradas (2da dosis)	Dosis única <u>CanSino</u>	Dosis de Refuerzo	Cobertura de vacunación
<b>636.164</b>	<b>615.266</b>	<b>37.795</b>	<b>173.130</b>	<b>94.5%</b>

# SITUACIÓN CORONAVIRUS COVID-19 REGIÓN DE LOS LAGOS

PLAN DE ACCIÓN  
**CORONAVIRUS**  
COVID-19



Vigilancia de laboratorio Muestras ingresadas desde el 29 de febrero del 2020 a la fecha e informadas a SEREMI de Salud Los Lagos, en laboratorios.

Laboratorio	N° Muestras
Provincia de Llanquihue y Palena	950.420
Provincia de Osorno	430.846
Provincia de Chiloé	279.661
<b>Total</b>	<b>1.660.927</b>

## CASOS FALLECIDOS

Comuna de Residencia	N° Fallecidos en la Región de Los Lagos
Puerto Montt	355
Calbuco	59
Cochamó	7
Fresia	27
Frutillar	37
Los Muermos	20
Llanquihue	35
Mauñín	31
Puerto Varas	30
Castro	62
Ancud	81
Chonchi	31
Curacó de Velez	3
Dalcahue	18
Puqueldón	9
Queilen	15
Quellón	38
Quemchi	5
Quinchao	10
Osorno	331
Puerto Octay	11
Purranque	45
Puyehue	28
Río Negro	36
San Juan de la Costa	39
San Pablo	25
Hualaihué	15
Palena	3
Chaitén	1
Futaleufú	1
<b>Total</b>	<b>1.409</b>

# SITUACIÓN CORONAVIRUS COVID-19 REGIÓN DE LOS LAGOS

PLAN DE ACCIÓN  
**CORONAVIRUS**  
COVID-19



## HOSPITALIZADOS RED PÚBLICA Y PRIVADA

### Hospitalizados por COVID-19 Región de Los Lagos



\*Información consolidada por el Servicio de Salud Del Reloncaví

	Servicio de Salud Chiloé				Servicio de Salud Del Reloncaví									Servicio de Salud Osorno		
	HC	HA	HQ	HAcH	HPM	HMa	HCal	HLlan	HFru	HFre	CASPM	CPM	CPV	HO	HRNe	CAO
Pacientes en Aislamiento	2	0	0	0	7	0	0	0	1	0	0	0	0	2	2	2
UPC	UTI	4	0	--	4	--	--	--	--	--	0	0	0	0	--	0
	UCI	0	0	--	8	--	--	--	--	--	0	1	0	4	--	1
<b>Total Hospitalizados</b>	<b>6</b>	<b>0</b>	<b>0</b>	<b>0</b>	<b>19</b>	<b>0</b>	<b>0</b>	<b>0</b>	<b>1</b>	<b>0</b>	<b>0</b>	<b>1</b>	<b>6</b>	<b>2</b>	<b>3</b>	
Pacientes en ICU en VVM	0	0	--	--	7	--	--	--	--	--	0	0	0	2	--	1

\*Actualizado el: 18/10/21 a las 11:00 Hrs.


\*Datos corresponden a Red Pública y Privada.

SS - Servicio de Salud  
del Bío-Bío  
SS - Servicio de Salud  
del Biobío  
SS - Servicio de Salud  
del Maipo  
SS - Servicio de Salud  
del Norte de Chile

SS - Servicio de Salud  
del Sur  
SS - Servicio de Salud  
del Valle del Cauque  
SS - Servicio de Salud  
del Sur de Chile  
SS - Servicio de Salud  
del Sur de Chile

SS - Servicio de Salud  
del Valle del Cauque  
SS - Servicio de Salud  
del Valle del Cauque  
SS - Servicio de Salud  
del Valle del Cauque  
SS - Servicio de Salud  
del Valle del Cauque

SS - Servicio de Salud  
del Valle del Cauque  
SS - Servicio de Salud  
del Valle del Cauque  
SS - Servicio de Salud  
del Valle del Cauque  
SS - Servicio de Salud  
del Valle del Cauque



#CuidémonosEntreTodos



## CAMAS CRÍTICAS Y VENTILADORES

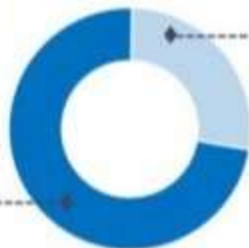
### Cuidados Críticos Región de Los Lagos

\*Información consolidada por el Servicio de Salud Del Reloncaví



#### Camas UCI

72%  
En uso



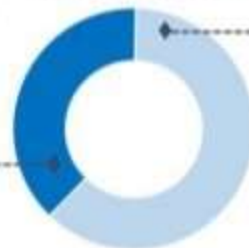
28%  
Disponibles  
(25)

Dotación Total: 90



#### Ventiladores

38%  
En uso



62%  
Disponibles  
(56)

Dotación Total: 90

\*Información actualizada: 18/10/21 a las 11:00 Hrs.

\*Datos corresponden a Red Pública y Privada.



#CuidémonosEntreTodos

