

SITUACIÓN CORONAVIRUS COVID-19 REGIÓN DE LOS LAGOS



Reporte COVID-19/N° 253

Viernes 27 de noviembre de 2020

(Corte al 26 de noviembre a las 09:00, con análisis Epidemiológico hasta las 18 horas).

CASOS NUEVOS COVID-19 DESAGREGADO POR COMUNA

| Consolidado Regional de personas contagiadas por Coronavirus detectados en Centros de Salud | | | | | | |
|---|------------------------------|----------------------|---------------------------|---------------------------|--|--------------------------|
| Comuna, Provincia y Región | Casos confirmados acumulados | Casos nuevos totales | Casos nuevos con síntomas | Casos nuevos sin síntomas | Casos nuevos confirmados sin notificar | Casos activos por comuna |
| Puerto Montt | 7.210 | 30 | 15 | 15 | | 311 |
| Calbuco | 1.018 | 7 | 3 | 4 | | 106 |
| Cochamó | 27 | 2 | 2 | - | | 1 |
| Fresia | 278 | - | - | - | | 1 |
| Frutillar | 495 | 1 | 1 | - | | 7 |
| Los Muermos | 514 | - | - | - | | 24 |
| Llanquihue | 450 | 2 | 2 | - | | 8 |
| Mauilín | 575 | 6 | 3 | 3 | | 34 |
| Puerto Varas | 838 | 2 | 1 | 1 | | 42 |
| Provincia Llanquihue | 11.405 | 50 | 27 | 23 | | 534 |
| Castro | 531 | 9 | 6 | 3 | | 82 |
| Ancud | 547 | 15 | 2 | 13 | | 71 |
| Chonchi | 422 | 7 | 3 | 4 | | 21 |
| Curaco de Vélez | 39 | - | - | - | | 5 |
| Dalcahue | 185 | - | - | - | | 15 |
| Puqueldón | 73 | 2 | - | 2 | | 18 |
| Queilen | 104 | - | - | - | | 40 |
| Quellón | 127 | 9 | 1 | 8 | | 22 |
| Quemchi | 151 | 1 | 1 | - | | 32 |
| Quinchao | 62 | 1 | - | 1 | | 25 |
| Provincia Chiloé | 2.241 | 44 | 13 | 31 | | 331 |
| Osorno | 3.905 | 46 | 29 | 17 | | 220 |
| Puerto Octay | 228 | 2 | - | 2 | | 10 |
| Purranque | 586 | 1 | 1 | - | | 13 |
| Puyehue | 208 | 3 | 1 | 2 | | 3 |
| Río Negro | 372 | 3 | 1 | 2 | | 11 |
| San Juan de la Costa | 407 | 2 | 2 | - | | 6 |
| San Pablo | 190 | 5 | 4 | 1 | | 15 |
| Provincia de Osorno | 5.896 | 62 | 38 | 24 | | 278 |
| Chaitén | 15 | - | - | - | | - |
| Futaleufú | 4 | 1 | - | 1 | | 1 |
| Hualaihué | 250 | - | - | - | | 6 |
| Provincia de Palena | 269 | 1 | - | - | | 7 |
| Casos confirmados sin notificar | 45 | - | - | - | - | |
| Total Regional | 19.856 | 157 | 78 | 79 | - | 1.150 |
| Casos confirmados Los Lagos notificados residencia en otras regiones | 298 | 5 | 3 | 2 | | 14 |
| Cluster crucero | 21 | - | - | - | | |
| Total Región | 20.175 | 162 | 81 | 81 | - | 1.164 |

DATOS DESAGREGADOS POR PROVINCIA

En la región de Los Lagos, según plataforma de notificación EPIVIGILA se han confirmado 20.175 casos de COVID-19, de los cuales 19.856 corresponden a la región, 298 personas que residen en otras regiones testeadas en la Región de Los Lagos y 21 casos del Crucero Silver Explorer, los cuales fueron confirmados en nuestra región, pero con contagio en el interior de la nave.

CASOS ACTIVOS

| Provincias | Acumulados | Activos |
|-------------------------|---------------|--------------|
| LLANQUIHUE | 11.405 | 534 |
| CHILOÉ | 2.241 | 331 |
| OSORNO | 5.896 | 278 |
| PALENA | 269 | 7 |
| CASOS NO NOTIFICADOS | 45 | 0 |
| CASOS OTRAS REGIONES | 298 | 14 |
| CASOS CRUCERO | 21 | 0 |
| TOTAL ACUMULADOS | 20.175 | 1.164 |

Vigilancia de laboratorio Muestras ingresadas a vigilancia desde el 29 de febrero del 2020 a la fecha e informadas a SEREMI de Salud Los Lagos, en laboratorios.

| Laboratorio | N° Muestras |
|----------------------------------|----------------|
| Provincia de Llanquihue y Palena | 261.128 |
| Provincia de Osorno | 131.957 |
| Provincia de Chiloé | 52.889 |
| Total | 445.974 |

CASOS FALLECIDOS

| Comuna de Residencia | N° Fallecidos en la Región de Los Lagos |
|----------------------|---|
| Osorno | 70 |
| San Juan de la Costa | 5 |
| San Pablo | 6 |
| Puerto Montt | 42 |
| Llanquihue | 8 |
| Frutillar | 4 |
| Ancud | 3 |
| Calbuco | 8 |
| Puyehue | 5 |
| Puerto Octay | 4 |
| Río Negro | 3 |
| Puerto Varas | 5 |
| Dalcahue | 1 |
| Quellón | 2 |
| Los Muermos | 1 |
| Purranque | 13 |
| Hualaihué | 1 |
| Mauñín | 4 |
| Fresia | 3 |
| Chonchi | 3 |
| Cochamó | 1 |
| Total | 192 |



HOSPITALIZADOS RED PÚBLICA Y PRIVADA

Hospitalizados por COVID-19 Región de Los Lagos



*Información consolidada por el Servicio de Salud Del Reloncaví

| | Servicio de Salud Chiloé | | | | Servicio de Salud Del Reloncaví | | | | Servicio de Salud Osorno | |
|---------------------------------|--------------------------|----------|----------|----------|---------------------------------|----------|----------|----------|--------------------------|----------|
| | HC | HA | HQ | HACH | HPM | CUPM | CPM | CPV | HO | CAO |
| Pacientes en Aislamiento | 8 | 4 | 3 | 2 | 40 | 0 | 4 | 0 | 24 | 0 |
| UPC | UTI | 1 | 0 | 0 | 9 | 1 | 1 | 0 | 5 | 2 |
| | UCI | 1 | 1 | 0 | 16 | 2 | 0 | 0 | 10 | 3 |
| Total Hospitalizados | 10 | 5 | 3 | 2 | 65 | 3 | 5 | 0 | 39 | 5 |
| Pacientes en UCI en VMI | 1 | 1 | 0 | 0 | 10 | 2 | 0 | 0 | 9 | 3 |


*Actualizado al: 27/11/20 a las 11:00 Hrs.

HC= Hospital de Castro
HA= Hospital de Aysén
HQ= Hospital de Queñón
HACH= Hospital de Añón
HPM= Hospital Puerto Montt


CUPM= Clínica Universitaria Puerto Montt
CPM= Hospital Puerto Montt
CPV= Hospital Puerto Varas
HO= Hospital de Osorno
CAO= Clínica Abasco Osorno

UTI= Unidad Tratamiento Intermedios
UCI= Unidad Cuidados Intermedios
UPC= Unidad de Paciente Crítico
VMI= Ventilación Mecánica Invasiva

*Datos corresponden a Red Pública y Privada.



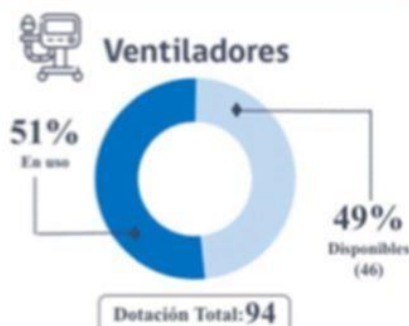
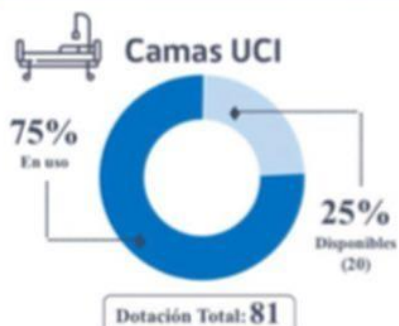
#CuidémonosEntreTodos



CAMAS CRÍTICAS Y VENTILADORES

Cuidados Críticos Región de Los Lagos

*Información consolidada por el Servicio de Salud Del Reloncaví



*Información actualizada: 27/11/20 a las 11:00 Hrs.

*Datos corresponden a Red Pública y Privada.



#CuidémonosEntreTodos

