

SITUACIÓN CORONAVIRUS COVID-19 REGIÓN DE LOS LAGOS

PLAN DE ACCIÓN
CORONAVIRUS
COVID-19



Reporte COVID-19/N° 266

Jueves 10 de diciembre de 2020

(Corte al 9 de Diciembre a las 09:00, con análisis Epidemiológico hasta las 18 horas).

CASOS NUEVOS COVID-19 DESAGREGADO POR COMUNA

Comuna, Provincia y Región	Casos confirmados acumulados	Casos nuevos totales	Casos nuevos con síntomas	Casos nuevos sin síntomas	Casos activos por comuna	Casos confirmados recuperados	Casos Probables acumulados
Puerto Montt	7.753	54	30	24	285	7.417	633
Calbuco	1.102	5	4	1	42	1.050	168
Cochamó	42	1	1	-	2	40	18
Fresia	313	12	7	5	22	288	17
Frutillar	537	1	-	1	15	516	128
Los Muermos	551	6	1	5	19	531	41
Llanquihue	476	3	1	2	9	460	23
Mauñín	609	-	-	-	14	591	233
Puerto Varas	906	15	10	5	37	861	36
Provincia Llanquihue	12.289	97	54	43	445	11.754	1.297
Castro	599	4	2	2	29	568	44
Ancud	641	7	2	5	45	589	45
Chonchi	458	4	2	2	19	436	10
Curaco de Vélez	47	3	1	2	5	42	2
Dalcahue	207	5	1	4	12	193	20
Puqueldón	79	-	-	-	3	75	19
Queilen	125	-	-	-	14	111	4
Quellón	182	7	-	7	40	142	2
Quemchi	162	-	-	-	5	156	24
Quinchao	104	2	1	1	23	81	9
Provincia Chiloé	2.604	32	9	23	195	2.393	179
Osorno	4.333	56	35	21	174	4.083	142
Puerto Octay	249	-	-	-	5	243	6
Purranque	639	15	8	7	22	601	13
Puyehue	213	3	2	1	4	202	5
Río Negro	388	-	-	-	3	381	6
San Juan de la Costa	442	3	1	2	8	430	4
San Pablo	195	-	-	-	1	187	1
Provincia de Osorno	6.459	77	46	31	217	6.127	177
Chaitén	16	-	-	-	1	15	1
Futaleufú	4	-	-	-	1	3	-
Hualaihué	270	-	-	-	8	260	58
Palena							2
Provincia de Palena	290	-	-	-	10	278	61
Casos confirmados sin notificar	51	5	-				
Total Regional	21.693	211	109	97	867	20.552	1.714
Casos confirmados Los Lagos notificados residencia en otras regiones	331	3	-	3	8	321	12
Cluster crucero	21	-	-	-		21	
Total Región	22.045	214	109	100	875	20.894	1.726



DATOS DESAGREGADOS POR PROVINCIA

En la región de Los Lagos, según plataforma de notificación EPIVIGILA se han confirmado 22.045 casos de COVID-19, de los cuales 21.693 corresponden a la región, 331 personas que residen en otras regiones testeadas en la Región de Los Lagos y 21 casos del Crucero Silver Explorer, los cuales fueron confirmados en nuestra región, pero con contagio en el interior de la nave.

CASOS ACTIVOS

Provincias	Acumulados	Activos
LLANQUIHUE	12.289	445
CHILOÉ	2.604	195
OSORNO	6.459	217
PALENA	290	10
CASOS NO NOTIFICADOS	51	0
CASOS OTRAS REGIONES	331	8
CASOS CRUCERO	21	0
TOTAL ACUMULADOS	22.045	875

Vigilancia de laboratorio Muestras ingresadas a vigilancia desde el 29 de febrero del 2020 a la fecha e informadas a SEREMI de Salud Los Lagos, en laboratorios.

Laboratorio	N° Muestras
Provincia de Llanquihue y Palena	286.404
Provincia de Osorno	142.230
Provincia de Chiloé	60.355
Total	488.989

CASOS FALLECIDOS

Comuna de Residencia	N° Fallecidos en la Región de Los Lagos
Puerto Montt	51
Calbuco	9
Cochamó	1
Fresia	3
Frutillar	5
Los Muermos	1
Llanquihue	9
Mauñín	4
Puerto Varas	5
Castro	2
Ancud	6
Chonchi	3
Dalcahue	2
Puqueldón	1
Quellón	2
Quemchi	1
Osorno	78
Puerto Octay	4
Purranque	14
Puyehue	5
Río Negro	4
San Juan de la Costa	5
San Pablo	6
Hualaihué	2
Total	223

HOSPITALIZADOS RED PÚBLICA Y PRIVADA

Hospitalizados por COVID-19 Región de Los Lagos



*Información consolidada por el Servicio de Salud Del Reloncaví

	Servicio de Salud Chiloé				Servicio de Salud Del Reloncaví				Servicio de Salud Osorno		
	HC	HA	HQ	HACH	HPM	CUPM	CPM	CPV	HO	CAO	
Pacientes en Aislamiento	3	11	1	0	45	0	0	0	19	2	
UPC	UTI	4	1	0	0	3	3	3	0	4	2
	UCI	1	0	0	0	18	0	0	0	8	1
Total Hospitalizados	8	12	1	0	66	3	3	0	31	5	
Pacientes en UCI en VMI	1	0	0	0	13	0	0	0	7	1	


*Actualizada al: 10/12/20 a las 11:00 Hrs.

HC= Hospital de Castro
HA= Hospital de Aysén
HQ= Hospital de Quequén
HACH= Hospital de Añilao
HPM= Hospital Puerto Montt

CUPM= Clínica Universitaria Puerto Montt
CPM= Hospital Puerto Montt
CPV= Hospital Puerto Varas
HO= Hospital de Osorno
CAO= Clínica Alemana Osorno

UTI= Unidad Tratamiento Intensivo
UCI= Unidad Cuidados Intensivos
UPC= Unidad de Paciente Crítico
VMI= Ventilación Mecánica Invasiva

*Datos corresponden a Red Pública y Privada.



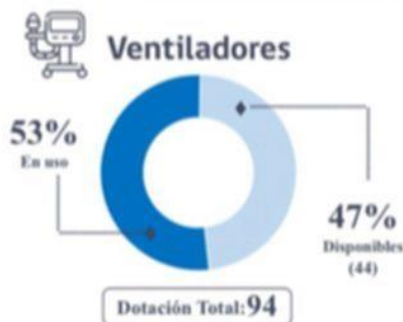
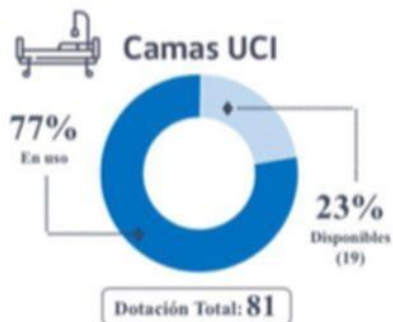
#CuidémonosEntreTodos



CAMAS CRÍTICAS Y VENTILADORES

Cuidados Críticos Región de Los Lagos

*Información consolidada por el Servicio de Salud Del Reloncaví



*Información actualizada: 10/12/20 a las 11:00 Hrs.

*Datos corresponden a Red Pública y Privada.



#CuidémonosEntreTodos

