

SITUACIÓN CORONAVIRUS COVID-19 REGIÓN DE LOS LAGOS

PLAN DE ACCIÓN
CORONAVIRUS
COVID-19



Reporte COVID-19/N° 272

Miércoles 16 de diciembre de 2020

(Corte al 15 de Diciembre a las 09:00, con análisis Epidemiológico hasta las 18 horas).

CASOS NUEVOS COVID-19 DESAGREGADO POR COMUNA

Comuna, Provincia y Región	Casos confirmados acumulados	Casos nuevos totales	Casos nuevos con síntomas	Casos nuevos sin síntomas	Casos activos por comuna	Casos confirmados recuperados	Casos Probables acumulados
Puerto Montt	8.013	35	32	3	275	7.683	706
Calbuco	1.142	1	1	-	35	1.097	192
Cochamó	46	-	-	-	-	46	17
Fresia	329	1	1	-	22	304	16
Frutillar	559	5	4	1	22	531	137
Los Muermos	566	1	1	-	21	544	40
Llanquihue	494	1	-	1	19	468	28
Mauñín	634	1	1	-	23	607	245
Puerto Varas	934	1	1	-	38	888	53
Provincia Llanquihue	12.717	46	41	5	455	12.168	1.434
Castro	611	-	-	-	16	593	53
Ancud	679	2	2	-	37	635	62
Chonchi	471	2	-	2	19	448	14
Curaco de Vélez	55	-	-	-	10	45	2
Dalcahue	220	-	-	-	17	201	28
Puqueldón	81	1	-	1	2	78	19
Queilen	125	-	-	-	-	125	4
Quellón	200	6	2	4	24	175	2
Quemchi	166	-	-	-	3	162	24
Quinchao	113	-	-	-	13	100	9
Provincia Chiloé	2.721	11	4	7	141	2.562	217
Osorno	4.492	24	16	8	133	4.282	145
Puerto Octay	252	1	1	-	3	248	7
Purranque	683	4	2	2	35	632	13
Puyehue	219	1	-	1	7	205	5
Río Negro	404	3	-	3	14	386	6
San Juan de la Costa	448	2	1	1	6	438	4
San Pablo	208	1	-	1	12	189	1
Provincia de Osorno	6.706	36	20	16	210	6.380	181
Chaitén	16	-	-	-	-	16	1
Futaleufú	4	-	-	-	-	4	-
Hualaihué	272	1	-	1	1	269	56
Palena	-	-	-	-	-	-	2
Provincia de Palena	292	1	-	1	1	289	59
Casos confirmados sin notificar	47	1	-	-	-	-	-
Total Regional	22.483	95	65	29	807	21.399	1.891
Casos confirmados Los Lagos notificados residencia en otras regiones	336	-	-	-	8	326	12
Cluster crucero	21	-	-	-	-	21	-
Total Región	22.840	95	65	29	815	21.746	1.903

DATOS DESAGREGADOS POR PROVINCIA

En la región de Los Lagos, según plataforma de notificación EPIVIGILA se han confirmado 22.840 casos de COVID-19, de los cuales 22.483 corresponden a la región, 336 personas que residen en otras regiones testeadas en la Región de Los Lagos y 21 casos del Crucero Silver Explorer, los cuales fueron confirmados en nuestra región, pero con contagio en el interior de la nave.

CASOS ACTIVOS

Provincias	Acumulados	Activos
LLANQUIHUE	12.717	455
CHILOÉ	2.721	141
OSORNO	6.706	210
PALENA	292	0
CASOS NO NOTIFICADOS	47	0
CASOS OTRAS REGIONES	336	8
CASOS CRUCERO	21	0
TOTAL ACUMULADOS	22.840	815

Vigilancia de laboratorio Muestras ingresadas a vigilancia desde el 29 de febrero del 2020 a la fecha e informadas a SEREMI de Salud Los Lagos, en laboratorios.

Laboratorio	N° Muestras
Provincia de Llanquihue y Palena	296.515
Provincia de Osorno	148.159
Provincia de Chiloé	63.006
Total	507.680

CASOS FALLECIDOS

Comuna de Residencia	N° Fallecidos en la Región de Los Lagos
Puerto Montt	55
Calbuco	9
Cochamó	1
Fresia	3
Frutillar	5
Los Muermos	1
Llanquihue	9
Mauñín	4
Puerto Varas	5
Castro	2
Ancud	6
Chonchi	4
Dalcahue	2
Puqueldón	1
Quellón	3
Quemchi	1
Osorno	79
Puerto Octay	4
Purranque	14
Puyehue	5
Río Negro	4
San Juan de la Costa	5
San Pablo	6
Hualaihué	2
Total	230



HOSPITALIZADOS RED PÚBLICA Y PRIVADA

Hospitalizados por COVID-19 Región de Los Lagos



*Información consolidada por el Servicio de Salud Del Reloncaví

	Servicio de Salud Chiloé				Servicio de Salud Del Reloncaví				Servicio de Salud Osorno	
	HC	HA	HQ	HACH	HPM	CUPM	CPM	CPV	HO	CAO
Pacientes en Aislamiento	7	5	0	1	42	0	3	2	26	3
UPC	UTI	1	0	0	6	3	3	0	5	1
	UCI	1	1	0	0	15	0	0	9	2
Total Hospitalizados	9	6	0	1	63	3	6	2	40	6
Pacientes en UCI en VMI	1	1	0	0	11	0	0	0	9	2

*Actualizada al: 16/12/20 a las 11:00 Hrs.

HC= Hospital de Castro
HA= Hospital de Aysén
HQ= Hospital de Osorno
HACH= Hospital de Añil
HPM= Hospital Puerto Morel


CUPM= Clínica Universitaria Puerto Morel
CPM= Hospital Puerto Morel
CPV= Hospital Puerto Varas
HO= Hospital de Osorno
CAO= Clínica Alameda Osorno

UTI= Unidad Tratamiento Intensivo
UCI= Unidad Cuidados Intensivos
UPC= Unidad de Peritonitis Crítica
VMI= Ventilación Mecánica Invasiva

*Datos corresponden a Red Pública y Privada.



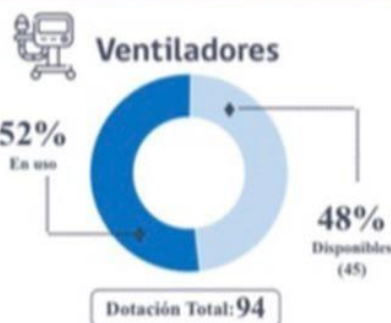
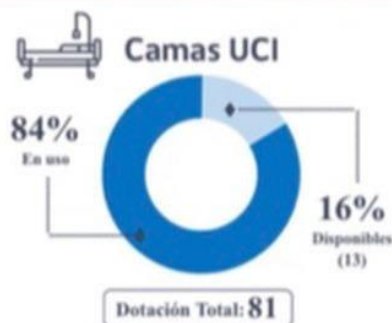
#CuidémonosEntreTodos



CAMAS CRÍTICAS Y VENTILADORES

Cuidados Críticos Región de Los Lagos

*Información consolidada por el Servicio de Salud Del Reloncaví



*Información actualizada: 16/12/20 a las 11:00 Hrs.

*Datos corresponden a Red Pública y Privada.



#CuidémonosEntreTodos

