

SITUACIÓN CORONAVIRUS COVID-19 REGIÓN DE LOS LAGOS

PLAN DE ACCIÓN
CORONAVIRUS
COVID-19



Reporte COVID-19/N° 278

Martes 22 de diciembre de 2020

[Corte al 21 de Diciembre a las 09:00, con análisis epidemiológico hasta las 18 horas].

CASOS NUEVOS COVID-19 DESAGREGADO POR COMUNA

Comuna, Provincia y Región	Casos confirmados acumulados	Casos nuevos totales	Casos nuevos con síntomas	Casos nuevos sin síntomas	Casos activos por comuna	Casos confirmados recuperados
Puerto Montt	8.409	59	31	28	411	7.938
Calbuco	1.198	22	14	8	61	1.126
Cochamó	48	2	2	-	1	47
Fresia	353	4	2	2	20	330
Frutillar	583	1	1	-	27	549
Los Muermos	577	1	1	-	19	557
Llanquihue	525	10	4	6	31	487
Mauñil	672	12	9	3	25	643
Puerto Varas	976	8	7	1	46	922
Provincia Llanquihue	13.341	119	71	48	641	12.599
Castro	635	4	3	1	22	611
Ancud	720	3	3	-	44	668
Chonchi	483	1	1	-	14	465
Curaco de Vélez	63	2	1	1	8	55
Dalcahue	238	-	-	-	20	216
Puqueldón	85	1	-	1	5	79
Queilen	127	-	-	-	2	125
Quellón	211	3	2	1	14	195
Quemchi	174	-	-	-	8	165
Quinchao	150	1	-	1	35	115
Provincia Chiloé	2.886	15	10	5	172	2.694
Osorno	4.689	27	15	12	188	4.419
Puerto Octay	254	1	-	1	3	250
Purranque	735	12	10	2	44	674
Puyehue	223	-	-	-	4	212
Río Negro	420	5	2	3	17	397
San Juan de la Costa	463	-	-	-	16	443
San Pablo	218	1	-	1	11	200
Provincia de Osorno	7.002	46	27	19	283	6.595
Chaitén	16	-	-	-	-	16
Futaleufú	4	-	-	-	-	4
Hualaihué	274	1	-	1	3	269
Palena	-	-	-	-	-	-
Provincia de Palena	294	1	-	1	3	289
Casos confirmados sin notificar	48	1	-	-	-	-
Total Regional	23.571	182	108	73	1.099	22.177
Casos confirmados Los Lagos notificados residencia en otras regiones	348	2	1	1	15	331
Cluster crucero	21	-	-	-	-	21
Total Región	23.940	184	109	74	1.114	22.529

DATOS DESAGREGADOS POR PROVINCIA

En la región de Los Lagos, según plataforma de notificación EPIVIGILA se han confirmado 23.940 casos de COVID-19, de los cuales 23.571 corresponden a la región, 348 personas que residen en otras regiones testeadas en la Región de Los Lagos y 21 casos del Crucero Silver Explorer, los cuales fueron confirmados en nuestra región, pero con contagio en el interior de la nave.

CASOS ACTIVOS

Provincias	Acumulados	Activos
LLANQUIHUE	13.341	641
CHILOÉ	2.886	172
OSORNO	7.002	283
PALENA	294	3
CASOS NO NOTIFICADOS	48	0
CASOS OTRAS REGIONES	348	15
CASOS CRUCERO	21	0
TOTAL ACUMULADOS	23.940	1.114

Vigilancia de laboratorio Muestras ingresadas a vigilancia desde el 29 de febrero del 2020 a la fecha e informadas a SEREMI de Salud Los Lagos, en laboratorios.

Laboratorio	N° Muestras
Provincia de Llanquihue y Palena	310.739
Provincia de Osorno	154.199
Provincia de Chiloé	66.140
Total	531.078

CASOS FALLECIDOS

Comuna de Residencia	N° Fallecidos en la Región de Los Lagos
Puerto Montt	58
Calbuco	10
Cochamó	1
Fresia	3
Frutillar	6
Los Muermos	1
Llanquihue	9
Mauñín	4
Puerto Varas	5
Castro	2
Ancud	7
Chonchi	4
Dalcahue	2
Puqueldón	1
Quellón	4
Quemchi	1
Osorno	84
Puerto Octay	4
Purranque	15
Puyehue	5
Río Negro	6
San Juan de la Costa	5
San Pablo	6
Hualaihué	2
Total	245



HOSPITALIZADOS RED PÚBLICA Y PRIVADA

Hospitalizados por COVID-19 Región de Los Lagos



*Información consolidada por el Servicio de Salud Del Reloncaví

	Servicio de Salud Chiloé				Servicio de Salud Del Reloncaví				Servicio de Salud Osorno		
	HC	HA	HQ	HACH	HPM	CUPM	CPM	CPV	HO	CAO	
Pacientes en Aislamiento	3	4	1	3	45	0	4	0	26	1	
UPC	UTI	1	1	0	0	7	3	1	1	3	0
	UCI	1	1	0	0	22	1	0	0	9	2
Total Hospitalizados	5	6	1	3	74	4	5	1	38	3	
Pacientes en UCI en VMI	1	1	0	0	11	0	0	0	8	2	


*Actualizada a: 22/12/20 a las 11:00 Hrs.

HC- Hospital de Castro
HA- Hospital de Aysén
HQ- Hospital de Osorno
HACH- Hospital de Aysén
HPM- Hospital Puerto Montt

CUPM- Clínica Universitaria Puerto Montt
CPM- Hospital Puerto Montt
CPV- Hospital Puerto Varas
HO- Hospital de Osorno
CAO- Clínica Alemana Osorno

UTI- Unidad Tratamiento Intensivo
UCI- Unidad Cuidados Intensivos
UPC- Unidad de Paciente Crítico
VMI- Ventilación Mecánica Invasiva

*Datos corresponden a Red Pública y Privada.



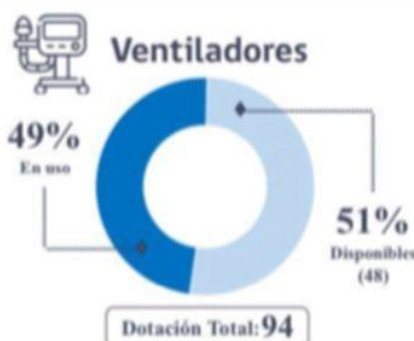
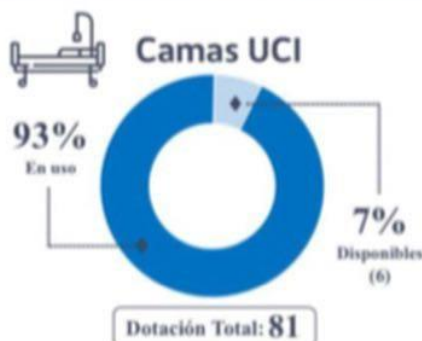
#CuidémonosEntreTodos



CAMAS CRÍTICAS Y VENTILADORES

Cuidados Críticos Región de Los Lagos

*Información consolidada por el Servicio de Salud Del Reloncaví



*Información actualizada: 22/12/20 a las 11:00 Hrs.

*Datos corresponden a Red Pública y Privada.



#CuidémonosEntreTodos

