

SITUACIÓN CORONAVIRUS COVID-19 REGIÓN DE LOS LAGOS

PLAN DE ACCIÓN
CORONAVIRUS
COVID-19



Reporte COVID-19/N° 414

Viernes 7 de mayo de 2021

(Corte al 6 de mayo a las 09:00, con análisis Epidemiológico hasta las 18 horas).

CASOS NUEVOS COVID-19 DESAGREGADO POR COMUNA

	Casos confirmados acumulados	Casos nuevos totales	Casos nuevos con síntomas	Casos nuevos sin síntomas	Casos activos por comuna	Casos confirmados recuperados	Casos Probables acumulados
Puerto Montt	20.935	45	28	17	362	20.317	4.257
Calbuco	3.360	7	4	3	24	3.293	612
Cochamó	315	2	2	-	5	308	70
Fresia	1.014	3	2	1	18	979	161
Frutillar	1.889	9	6	3	63	1.807	242
Los Muermos	1.715	1	1	-	7	1.694	204
Llanquihue	1.757	12	9	3	65	1.674	142
Mauñín	1.566	1	1	-	11	1.535	595
Puerto Varas	2.918	9	9	-	52	2.837	683
Provincia Llanquihue	35.469	89	62	27	607	34.444	6.966
Castro	2.694	30	9	21	94	2.569	663
Ancud	2.660	35	22	13	129	2.486	591
Chonchi	1.152	11	8	3	25	1.108	302
Curaco de Vélez	279	3	1	2	6	272	27
Dalcahue	847	6	3	3	27	806	404
Puqueldón	266	-	-	-	3	261	80
Queilén	315	3	-	3	9	299	12
Quellón	2.061	5	5	-	25	2.011	111
Quemchi	545	7	6	1	22	518	161
Quinchao	599	-	-	-	7	588	93
Provincia Chiloé	11.418	100	54	46	347	10.918	2.444
Osorno	14.431	33	20	13	313	13.861	1.575
Puerto Octay	700	-	-	-	11	682	53
Purranque	1.928	1	1	-	53	1.835	125
Puyehue	864	2	2	-	16	830	27
Río Negro	1.285	3	2	1	47	1.218	50
San Juan de la Costa	1.103	1	-	1	32	1.043	40
San Pablo	889	1	1	-	29	842	81
Provincia de Osorno	21.200	41	26	15	501	20.311	1.951
Chaitén	136	-	-	-	-	135	21
Futaleufú	67	-	-	-	-	67	9
Hualaihué	853	1	1	-	8	837	210
Palena	102	-	-	-	-	102	18
Provincia de Palena	1.158	1	1	-	8	1.141	258
Casos confirmados sin notificar	100	3	-	-	-	-	-
Total Regional	69.345	234	143	88	1.463	66.814	11.619
Casos confirmados Los Lagos notificados residencia en otras regiones	955	7	5	2	19	928	67
Cluster crucero	21					21	
Total Región	70.321	241	148	90	1.482	67.763	11.686

MAPA ACTUALIZADO PLAN PASO A PASO



Reporte avance de vacunación

Departamento de Estadísticas (DEIS), 6 de mayo 2021

NACIONAL		
Dosis administradas (1ra dosis)	Dosis administradas (1ra y 2da dosis)	Porcentaje avance (1ra y 2da dosis)
8.374.316	15.367.439	46%

REGIÓN DE LOS LAGOS		
Dosis administradas (1ra dosis)	Dosis administradas (1ra y 2da dosis)	Porcentaje avance (1ra y 2da dosis)
389.880	719.430	47.7%

Vigilancia de laboratorio Muestras ingresadas desde el 29 de febrero del 2020 a la fecha e informadas a SEREMI de Salud Los Lagos, en laboratorios.

Laboratorio	N° Muestras
Provincia de Llanquihue y Palena	636.284
Provincia de Osorno	294.685
Provincia de Chiloé	157.853
Total	1.088.822

CASOS FALLECIDOS

Comuna de Residencia	N° Fallecidos en la Región de Los Lagos
Puerto Montt	252
Calbuco	40
Cochamó	4
Fresia	17
Frutillar	20
Los Muermos	13
Llanquihue	19
Mullín	23
Puerto Varas	22
Castro	28
Ancud	44
Chonchi	19
Curaco de Velez	1
Dalcahue	11
Puqueldón	3
Queilen	8
Quellón	28
Quemchi	5
Quinchao	4
Osorno	261
Puerto Octay	10
Purranque	38
Puyehue	12
Río Negro	19
San Juan de la Costa	29
San Pablo	17
Hualaihué	9
Palena	2
Total	958



HOSPITALIZADOS RED PÚBLICA Y PRIVADA

Hospitalizados por COVID-19 Región de Los Lagos



*Información consolidada por el Servicio de Salud Del Reloncavi

	Servicio de Salud Chiloé				Servicio de Salud Del Reloncavi									Servicio de Salud Osorno	
	HC	HA	HQ	HACH	HPM	HMa	HCal	HLlan	HFru	HFre	CUPM	CPM	CPV	HO	CAO
Pacientes en Aislamiento	2	11	4	6	52	7	3	2	1	5	1	2	3	28	3
UPC	UTI	11	2	--	30	--	--	--	--	--	2	4	0	8	1
	UCI	11	1	--	27	--	--	--	--	--	5	4	2	22	5
Total Hospitalizados	24	14	4	6	119	7	3	2	1	5	8	10	5	58	9
Pacientes en UCI en VMI	11	1	--	--	26	--	--	--	--	--	4	3	2	20	5

*Actualizada al: 07/05/21 a las 11:00 Hrs.


*Datos corresponden a Red Pública y Privada.

HC: Hospital del Carmen
HA: Hospital de Aysén
HQ: Hospital de Quellón
HACH: Hospital de Chiloé
HPM: Hospital Puerto Montt

HMa: Hospital de Maitén
HCal: Hospital de Calbuco
HLlan: Hospital de Llanquihue
HFru: Hospital de Frutillar
HFre: Hospital de Freixenet

CUPM: Clínica Universidad del Despertar
CPM: Clínica Puerto Montt
CPV: Clínica Puerto Varas
HO: Hospital de Osorno
CAO: Clínica Alemana de Osorno

HO: Hospital de Osorno
CAO: Clínica Alemana de Osorno
HO: Hospital de Osorno
CAO: Clínica Alemana de Osorno



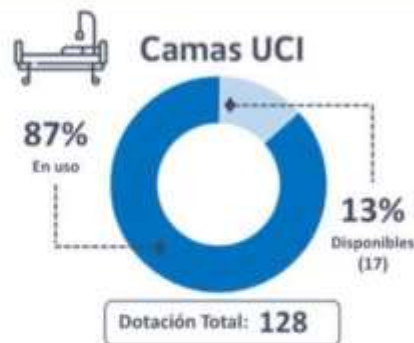
#CuidémonosEntreTodos



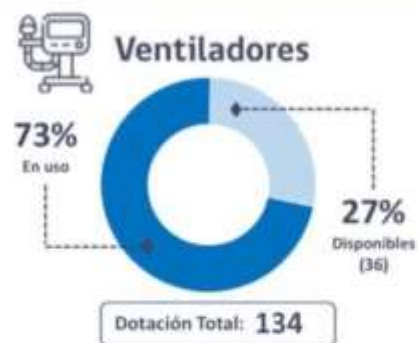
CAMAS CRÍTICAS Y VENTILADORES

Cuidados Críticos Región de Los Lagos

*Información consolidada por el Servicio de Salud Del Reloncavi



*Información actualizada: 07/05/21 a las 11:00 Hrs.



*Datos corresponden a Red Pública y Privada.



#CuidémonosEntreTodos

