

SITUACIÓN CORONAVIRUS COVID-19 REGIÓN DE LOS LAGOS

PLAN DE ACCIÓN
CORONAVIRUS
COVID-19



Reporte COVID-19/N° 434

Jueves 27 de mayo de 2021

(Corte al 26 de mayo a las 09:00, con análisis Epidemiológico hasta las 18 horas).

CASOS NUEVOS COVID-19 DESAGREGADO POR COMUNA

	Casos confirmados acumulados	Casos nuevos totales	Casos nuevos con síntomas	Casos nuevos sin síntomas	Casos activos por comuna	Casos confirmados recuperados	Casos Probables acumulados
Puerto Montt	22.290	87	52	35	421	21.590	4.607
Calbuco	3.497	25	22	3	70	3.384	667
Cochamó	319	2	1	1	2	314	74
Fresia	1.096	1	1	-	13	1.066	183
Frutillar	2.080	13	5	8	62	1.997	260
Los Muermos	1.756	-	-	-	7	1.732	213
Llanquihue	1.933	23	11	12	58	1.854	164
Mauñin	1.605	5	3	2	8	1.577	596
Puerto Varas	3.191	18	13	5	109	3.053	768
Provincia Llanquihue	37.767	174	108	66	750	36.567	7.532
Castro	3.154	38	24	14	155	2.965	712
Ancud	3.071	16	12	4	126	2.891	670
Chonchi	1.289	17	12	5	46	1.220	326
Curaco de Vélez	312	3	2	1	14	297	28
Dalcahue	1.049	16	16	-	78	957	470
Puqueldón	323	8	5	3	41	280	87
Queilen	359	2	-	2	23	328	17
Quellón	2.183	14	7	7	44	2.114	118
Quemchi	630	15	13	2	43	582	172
Quinchao	705	5	4	1	33	668	102
Provincia Chiloé	13.075	134	95	39	603	12.302	2.702
Osorno	15.384	68	33	35	300	14.816	1.781
Puerto Octay	750	2	2	-	19	724	60
Purranque	2.069	16	13	3	69	1.960	155
Puyehue	1.000	8	2	6	56	925	35
Río Negro	1.424	7	5	2	57	1.347	63
San Juan de la Costa	1.133	9	9	-	12	1.091	42
San Pablo	949	4	3	1	32	895	92
Provincia de Osorno	22.709	114	67	47	545	21.758	2.228
Chaitén	136	-	-	-	-	135	22
Futaleufú	68	-	-	-	-	68	9
Hualaihué	892	5	5	-	16	868	222
Palena	103	-	-	-	1	102	18
Provincia de Palena	1.199	5	5	-	17	1.173	271
Casos confirmados sin notificar	135	31	-	-	-	-	-
Total Regional	74.885	458	275	152	1.915	71.800	12.733
Casos confirmados Los Lagos notificados residencia en otras regiones	1.026	4	1	3	23	995	77
Cluster crucero	21					21	
Total Región	75.932	462	276	155	1.938	72.816	12.810



MAPA ACTUALIZADO PLAN PASO A PASO



Reporte avance de vacunación

Departamento de Estadísticas (DEIS), 26 de mayo 2021

NACIONAL		
Dosis administradas (1ra dosis)	Dosis administradas (1ra y 2da dosis)	Porcentaje avance (1ra y 2da dosis)
9.979.484	17.794.484	51.4%

REGIÓN DE LOS LAGOS		
Dosis administradas (1ra dosis)	Dosis administradas (1ra y 2da dosis)	Porcentaje avance (1ra y 2da dosis)
455.291	820.107	52.8%

Vigilancia de laboratorio Muestras ingresadas desde el 29 de febrero del 2020 a la fecha e informadas a SEREMI de Salud Los Lagos, en laboratorios.

Laboratorio	N° Muestras
Provincia de Llanquihue y Palena	680.727
Provincia de Osorno	312.893
Provincia de Chiloé	172.420
Total	1.166.040

CASOS FALLECIDOS

Comuna de Residencia	N° Fallecidos en la Región de Los Lagos
Puerto Montt	271
Calbuco	42
Cochamó	5
Fresia	18
Frutillar	23
Los Muermos	15
Llanquihue	22
Mauñín	23
Puerto Varas	23
Castro	30
Ancud	55
Chonchi	23
Curaco de Velez	1
Dalcahue	11
Puqueldón	3
Queilen	9
Quellón	28
Quemchi	5
Quinchao	4
Osorno	269
Puerto Octay	10
Purranque	38
Puyehue	15
Río Negro	20
San Juan de la Costa	32
San Pablo	19
Hualaihué	9
Palena	2
Total	1.025



HOSPITALIZADOS RED PÚBLICA Y PRIVADA

Hospitalizados por COVID-19 Región de Los Lagos



*Información consolidada por el Servicio de Salud Del Reloncavi

	Servicio de Salud Chiloé				Servicio de Salud Del Reloncavi									Servicio de Salud Osorno	
	HC	HA	HQ	HACH	HPM	HMa	HCal	HLlan	HFru	HFre	CUPM	CPM	CPV	HO	CAO
Pacientes en Altolamiento	11	7	6	13	52	6	2	0	5	4	1	5	1	50	4
UPC	UTI	3	--	--	35	--	--	--	--	--	3	2	1	11	1
	UCI	16	2	--	--	30	--	--	--	--	4	5	3	25	4
Total Hospitalizados	42	12	6	13	117	6	2	0	5	4	8	12	5	86	9
Pacientes en UCI en VSM	15	2	--	--	30	--	--	--	--	--	3	2	3	21	3

*Actualizada al: 27/05/21 a las 11:00 Hrs.

*Datos corresponden a Red Pública y Privada.

HC - Hospital de Curan
HA - Hospital de Aysén
HQ - Hospital de Quellón
HACH - Hospital de Añil
HMa - Hospital de Maipo
HCal - Hospital de Calbuco
HLlan - Hospital de Llanquihue
HFru - Hospital de Frutillar
HFre - Hospital de Freixenet


HPM - Hospital de Puerto Montt
HMa - Hospital de Maipo
HCal - Hospital de Calbuco
HLlan - Hospital de Llanquihue
HFru - Hospital de Frutillar
HFre - Hospital de Freixenet

CUPM - Clínica y Laboratorio Puerto Montt
CPM - Clínica Puerto Montt
CPV - Clínica Puerto Varas
HO - Hospital de Osorno
CAO - Hospital de Castro

UCI - Unidad de Tratamiento Intensivo
UTI - Unidad de Tratamiento Intensivo
UPC - Unidad de Pacientes Críticos
VSM - Ventilación Mecánica Invasiva



#CuidémonosEntreTodos



CAMAS CRÍTICAS Y VENTILADORES

Cuidados Críticos Región de Los Lagos

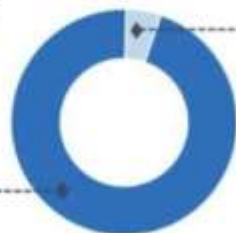
*Información consolidada por el Servicio de Salud Del Reloncavi



Camas UCI

95%

En uso



5%
Disponibles
(6)

Dotación Total: 128

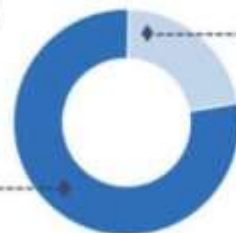
*Información actualizada: 27/05/21 a las 11:00 Hrs.



Ventiladores

78%

En uso



22%
Disponibles
(28)

Dotación Total: 128

*Datos corresponden a Red Pública y Privada.



#CuidémonosEntreTodos

