

# SITUACIÓN CORONAVIRUS COVID-19 REGIÓN DE LOS LAGOS



Reporte COVID-19/N° 480

Lunes 12 de julio de 2021

(Corte al 11 de julio a las 09:00, con análisis Epidemiológico hasta las 18 horas).

CASOS NUEVOS COVID-19 DESAGREGADO POR COMUNA

	Casos confirmados acumulados	Casos nuevos totales	Casos nuevos con síntomas	Casos nuevos sin síntomas	Casos activos por comuna	Casos confirmados recuperados	Casos Probables Acumulados
<b>Puerto Montt</b>	24.698	16	11	5	168	24.196	5.348
Calbuco	3.866	-	-	-	14	3.799	810
Cochamó	335	-	-	-	-	331	76
Fresia	1.240	-	-	-	9	1.211	205
Frutillar	2.361	-	-	-	13	2.317	305
Los Muermos	1.901	1	1	-	14	1.867	245
Llanquihue	2.231	2	1	1	26	2.176	196
Mauullín	1.702	-	-	-	8	1.671	619
Puerto Varas	3.666	1	1	-	36	3.598	938
<b>Provincia Llanquihue</b>	<b>42.000</b>	<b>20</b>	<b>14</b>	<b>6</b>	<b>288</b>	<b>41.166</b>	<b>8.742</b>
Castro	3.909	8	7	1	46	3.803	793
Ancud	3.646	3	2	1	11	3.560	738
Chonchi	1.478	-	-	-	7	1.445	363
Curaco de Vélez	383	-	-	-	3	377	44
Dalcahue	1.285	-	-	-	13	1.254	528
Puqueldón	479	1	1	-	19	452	109
Queilen	471	3	2	1	10	451	24
Quellón	2.451	1	-	1	37	2.383	155
Quemchi	755	-	-	-	1	749	188
Quinchao	765	-	-	-	6	750	108
<b>Provincia Chiloé</b>	<b>15.622</b>	<b>16</b>	<b>12</b>	<b>4</b>	<b>153</b>	<b>15.224</b>	<b>3.050</b>
Osorno	17.262	12	7	5	174	16.778	2.243
Puerto Octay	862	1	1	-	19	835	81
Purranque	2.371	7	7	-	28	2.299	184
Puyehue	1.256	1	-	1	29	1.200	46
Río Negro	1.801	8	4	4	42	1.729	88
San Juan de la Costa	1.262	-	-	-	6	1.221	61
San Pablo	1.105	2	1	1	10	1.069	99
<b>Provincia de Osorno</b>	<b>25.919</b>	<b>31</b>	<b>20</b>	<b>11</b>	<b>308</b>	<b>25.131</b>	<b>2.802</b>
Chaitén	182	-	-	-	1	180	27
Futaleufú	72	-	-	-	-	72	9
Hualaihué	939	5	3	2	5	922	227
Palena	116	-	-	-	-	116	18
<b>Provincia de Palena</b>	<b>1.309</b>	<b>5</b>	<b>3</b>	<b>2</b>	<b>6</b>	<b>1.290</b>	<b>281</b>
Casos confirmados sin notificar	102	-	-	-	-	-	-
<b>Total Regional</b>	<b>84.952</b>	<b>72</b>	<b>49</b>	<b>23</b>	<b>755</b>	<b>82.811</b>	<b>14.875</b>
Casos confirmados Los Lagos notificados residencia en otras regiones	1.182	-	-	-	11	1.161	97
Cluster crucero	21	-	-	-	-	21	-
<b>Total Región</b>	<b>85.155</b>	<b>72</b>	<b>49</b>	<b>23</b>	<b>766</b>	<b>83.993</b>	<b>14.972</b>



## MAPA ACTUALIZADO PLAN PASO A PASO



## Reporte avance de vacunación

Departamento de Estadísticas (DEIS), 11 julio 2021

NACIONAL			
Dosis administradas (1ra dosis)	Dosis administradas (1ra y 2da dosis)	Dosis única CanSino	Cobertura de vacunación
<b>12.361.316</b>	<b>23.085.976</b>	<b>471.156</b>	<b>74%</b>

REGIÓN DE LOS LAGOS			
Dosis administradas (1ra dosis)	Dosis administradas (1ra y 2da dosis)	Dosis única CanSino	Cobertura de vacunación
<b>576.027</b>	<b>1.0675.840</b>	<b>29.070</b>	<b>77%</b>

# SITUACIÓN CORONAVIRUS COVID-19 REGIÓN DE LOS LAGOS

PLAN DE ACCIÓN  
**CORONAVIRUS**  
COVID-19



Vigilancia de laboratorio Muestras ingresadas desde el 29 de febrero del 2020 a la fecha e informadas a SEREMI de Salud Los Lagos, en laboratorios.

Laboratorio	N° Muestras
Provincia de Llanquihue y Palena	<b>776.598</b>
Provincia de Osorno	<b>358.834</b>
Provincia de Chiloé	<b>204.465</b>
<b>Total</b>	<b>1.339.897</b>

## CASOS FALLECIDOS

Comuna de Residencia	N° Fallecidos en la Región de Los Lagos
Puerto Montt	324
Calbuco	52
Cochamó	6
Fresia	23
Frutillar	33
Los Muermos	18
Llanquihue	29
Mauñín	26
Puerto Varas	27
Castro	54
Ancud	75
Chonchi	26
Curaco de Velez	2
Dalcahue	15
Puqueldón	8
Queilen	12
Quellón	33
Quemchi	5
Quinchao	9
Osorno	308
Puerto Octay	11
Purranque	42
Puyehue	25
Río Negro	31
San Juan de la Costa	35
San Pablo	22
Hualaihué	13
Palena	3
Chaitén	1
<b>Total</b>	<b>1.268</b>

## HOSPITALIZADOS RED PÚBLICA Y PRIVADA

### Hospitalizados por COVID-19 Región de Los Lagos



\*Información consolidada por el Servicio de Salud Del Reloncavi

	Servicio de Salud Chiloé				Servicio de Salud Del Reloncavi							Servicio de Salud Osorno				
	HC	HA	HQ	HACH	HPM	HMA	HCal	HLlan	HFru	HFre	CASPM	CPM	CPV	HO	HPi	CAO
Pacientes en Abastecida	1	3	7	2	33	3	0	0	1	1	0	3	0	31	1	4
UPC	9	1	--	--	25	--	--	--	--	--	0	2	0	12	--	1
UCI	16	0	--	--	28	--	--	--	--	--	0	5	1	23	--	2
<b>Total Hospitalizados</b>	<b>26</b>	<b>4</b>	<b>7</b>	<b>2</b>	<b>86</b>	<b>3</b>	<b>0</b>	<b>0</b>	<b>1</b>	<b>1</b>	<b>0</b>	<b>10</b>	<b>1</b>	<b>66</b>	<b>1</b>	<b>7</b>
Pacientes en UCI en VMI	15	0	--	--	27	--	--	--	--	--	0	2	1	18	--	2

\*Actualizado a: 12/07/21 a las 11:00 Hrs.


\*Datos corresponden a Red Pública y Privada

SSC - Hospital de Osorno  
SSC - Hospital de Castro  
SSC - Hospital de Dalcahue  
SSC - Hospital de Puerto Varas  
SSC - Hospital de Valdivia


SSC - Hospital de Maitencillo  
SSC - Hospital de Calbuco  
SSC - Hospital de Frutillar  
SSC - Hospital de Puyehue  
SSC - Hospital de Puerto Montt

SSC - Clínica Santa Cruz Puro y Bueno  
SSC - Clínica Santa Cruz  
SSC - Clínica Santa Cruz  
SSC - Hospital de Osorno  
SSC - Hospital de Puyehue

SSC - Clínica Asistencia de Osorno  
SSC - Hospital de Puyehue  
SSC - Hospital de Puyehue  
SSC - Hospital de Puyehue  
SSC - Hospital de Puyehue



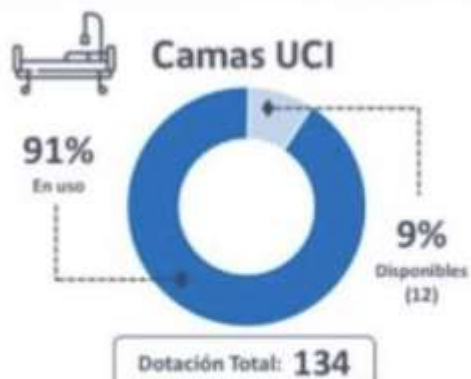
#CuidémonosEntreTodos



## CAMAS CRÍTICAS Y VENTILADORES

### Cuidados Críticos Región de Los Lagos

\*Información consolidada por el Servicio de Salud Del Reloncavi



\*Información actualizada: 12/07/21 a las 11:00 Hrs.

\*Datos corresponden a Red Pública y Privada.



#CuidémonosEntreTodos

