

# SITUACIÓN CORONAVIRUS COVID-19 REGIÓN DE LOS LAGOS

PLAN DE ACCIÓN  
**CORONAVIRUS**  
COVID-19



Reporte COVID-19/N° 481

Martes 13 de julio de 2021

(Corte al 12 de julio a las 09:00, con análisis Epidemiológico hasta las 18 horas).

CASOS NUEVOS COVID-19 DESAGREGADO POR COMUNA

	Casos confirmados acumulados	Casos nuevos totales	Casos nuevos con síntomas	Casos nuevos sin síntomas	Casos activos por comuna	Casos confirmados recuperados	Casos Probables Acumulados
<b>Puerto Montt</b>	24.712	14	14	-	151	24.227	5.347
Calbuco	3.866	-	-	-	12	3.801	810
Cochamó	335	-	-	-	-	331	76
Fresia	1.241	1	1	-	9	1.212	205
Frutillar	2.364	3	1	2	14	2.319	304
Los Muermos	1.906	4	3	1	12	1.874	245
Llanquihue	2.231	-	-	-	22	2.180	196
Mauñin	1.702	-	-	-	7	1.672	619
Puerto Varas	3.667	3	3	-	33	3.602	936
<b>Provincia Llanquihue</b>	<b>42.024</b>	<b>25</b>	<b>22</b>	<b>3</b>	<b>260</b>	<b>41.218</b>	<b>8.738</b>
Castro	3.914	5	4	1	46	3.808	793
Ancud	3.647	1	1	-	12	3.560	737
Chonchi	1.479	1	1	-	7	1.446	362
Curaco de Vélez	384	1	1	-	2	379	44
Dalcahue	1.285	-	-	-	11	1.256	528
Puqueldón	479	-	-	-	14	457	109
Queilen	471	-	-	-	9	452	24
Quellón	2.453	2	2	-	24	2.398	155
Quemchi	755	-	-	-	1	749	188
Quinchao	765	-	-	-	5	751	108
<b>Provincia Chiloé</b>	<b>15.632</b>	<b>10</b>	<b>9</b>	<b>1</b>	<b>131</b>	<b>15.256</b>	<b>3.048</b>
Osorno	17.280	18	10	8	153	16.817	2.246
Puerto Octay	863	1	1	-	20	835	81
Purranque	2.371	-	-	-	27	2.300	184
Puyehue	1.257	1	1	-	25	1.205	46
Río Negro	1.801	1	1	-	34	1.737	88
San Juan de la Costa	1.263	1	1	-	7	1.221	61
San Pablo	1.106	1	-	1	9	1.071	99
<b>Provincia de Osorno</b>	<b>25.941</b>	<b>23</b>	<b>14</b>	<b>9</b>	<b>275</b>	<b>25.186</b>	<b>2.805</b>
Chaitén	182	-	-	-	1	180	27
Futaleufú	72	-	-	-	-	72	9
Hualaihué	939	-	-	-	5	922	227
Palena	116	-	-	-	-	116	18
<b>Provincia de Palena</b>	<b>1.309</b>	<b>-</b>	<b>-</b>	<b>-</b>	<b>6</b>	<b>1.290</b>	<b>281</b>
Casos confirmados sin notificar	105	3	-	-	-	-	-
<b>Total Regional</b>	<b>85.011</b>	<b>61</b>	<b>45</b>	<b>13</b>	<b>672</b>	<b>82.950</b>	<b>14.872</b>
Casos confirmados Los Lagos notificados residencia en otras regiones	1.183	-	-	-	10	1.163	97
Cluster crucero	21	-	-	-	-	21	-
<b>Total Región</b>	<b>86.215</b>	<b>61</b>	<b>45</b>	<b>13</b>	<b>682</b>	<b>84.134</b>	<b>14.969</b>



## MAPA ACTUALIZADO PLAN PASO A PASO



## Reporte avance de vacunación

Departamento de Estadísticas (DEIS), 12 julio 2021

NACIONAL			
Dosis administradas (1ra dosis)	Dosis administradas (1ra y 2da dosis)	Dosis única CanSino	Cobertura de vacunación
<b>12.396.452</b>	<b>23.220.375</b>	<b>477.132</b>	<b>74%</b>

REGIÓN DE LOS LAGOS			
Dosis administradas (1ra dosis)	Dosis administradas (1ra y 2da dosis)	Dosis única CanSino	Cobertura de vacunación
<b>576.459</b>	<b>1.080.526</b>	<b>29.847</b>	<b>78%</b>

# SITUACIÓN CORONAVIRUS COVID-19 REGIÓN DE LOS LAGOS

PLAN DE ACCIÓN  
**CORONAVIRUS**  
COVID-19



Vigilancia de laboratorio Muestras ingresadas desde el 29 de febrero del 2020 a la fecha e informadas a SEREMI de Salud Los Lagos, en laboratorios.

Laboratorio	N° Muestras
Provincia de Llanquihue y Palena	<b>777.908</b>
Provincia de Osorno	<b>359.137</b>
Provincia de Chiloé	<b>204.709</b>
<b>Total</b>	<b>1.341.754</b>

## CASOS FALLECIDOS

Comuna de Residencia	N° Fallecidos en la Región de Los Lagos
Puerto Montt	324
Calbuco	52
Cochamó	6
Fresia	23
Frutillar	33
Los Muermos	18
Llanquihue	29
Mauñilín	26
Puerto Varas	27
Castro	54
Ancud	75
Chonchi	26
Curaco de Velez	2
Dalcahue	15
Puqueldón	8
Queilen	12
Quellón	33
Quemchi	5
Quinchao	9
Osorno	308
Puerto Octay	11
Purranque	42
Puyehue	25
Río Negro	31
San Juan de la Costa	35
San Pablo	22
Hualaihué	13
Palena	3
Chaitén	1
<b>Total</b>	<b>1.268</b>



## HOSPITALIZADOS RED PÚBLICA Y PRIVADA

### Hospitalizados por COVID-19 Región de Los Lagos




\*Información consolidada por el Servicio de Salud Del Reloncavi

	Servicio de Salud Chiloe				Servicio de Salud Del Reloncavi									Servicio de Salud Osorno		
	HC	HA	HQ	HACH	HPM	HMA	HCal	HLlan	HFru	HFre	CASPM	CPM	CPV	HO	HPu	CAO
Pacientes en Aislamiento	3	4	6	3	36	3	0	1	1	1	0	3	0	32	1	4
UPC	UTI	8	1	--	22	--	--	--	--	--	0	2	0	6	--	1
	UCI	16	0	--	27	--	--	--	--	--	0	5	1	24	--	2
<b>Total Hospitalizados</b>	<b>27</b>	<b>5</b>	<b>6</b>	<b>3</b>	<b>85</b>	<b>3</b>	<b>0</b>	<b>1</b>	<b>1</b>	<b>1</b>	<b>0</b>	<b>10</b>	<b>1</b>	<b>62</b>	<b>1</b>	<b>7</b>
Pacientes en UCI en UMI	16	0	--	--	25	--	--	--	--	--	0	2	1	20	--	2


\*Actualizado al: 13/07/21 a las 11:00 Hrs.

\*Datos corresponden a Red Pública y Privada.

HCL Hospital de Llanquihue | HMA Hospital de Maitencillo | CASPM Clínica Asistencial de San Pedro de Macoris | UCI Unidad de Cuidados Intensivos  
 HA Hospital de Aysén | HCal Hospital de Calbuco | CPM Clínica de Puerto Montt | HO Hospital de Osorno  
 HQ Hospital de Hualde | HFru Hospital de Frutillar | HFre Hospital de Freixenet | HPu Hospital de Puerto Varas  
 HACH Hospital de Aysén | HCH Hospital de Chilo | HCH Hospital de Chilo | HCH Hospital de Chilo | HCH Hospital de Chilo



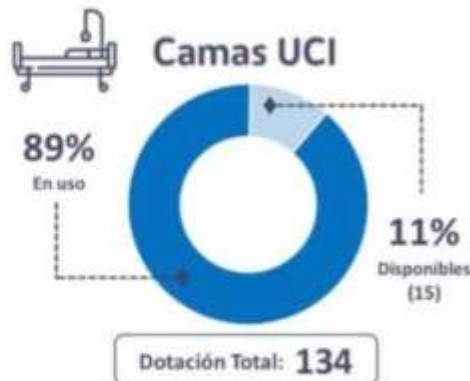
#CuidémonosEntreTodos



## CAMAS CRÍTICAS Y VENTILADORES

### Cuidados Críticos Región de Los Lagos

\*Información consolidada por el Servicio de Salud Del Reloncavi



\*Información actualizada: 13/07/21 a las 11:00 Hrs.



\*Datos corresponden a Red Pública y Privada.



#CuidémonosEntreTodos

