

SITUACIÓN CORONAVIRUS COVID-19 REGIÓN DE LOS LAGOS

PLAN DE ACCIÓN
CORONAVIRUS
COVID-19



Reporte COVID-19/N° 621

Martes 30 de noviembre de 2021

(Corte al 29 noviembre a las 09:00, con análisis Epidemiológico hasta las 18 horas).

CASOS NUEVOS COVID-19 DESAGREGADO POR COMUNA

	Casos confirmados acumulados	Casos nuevos totales	Casos activos confirmados	Casos fallecidos acumulados	Casos confirmados recuperados
Puerto Montt	26.798	29	347	362	26.036
Calbuco	4.218	13	91	60	4.060
Cochemó	353	-	3	7	345
Fresia	1.338	1	4	27	1.310
Frutillar	2.493	-	12	38	2.436
Los Muermos	1.999	1	7	20	1.962
Llanquihue	2.445	8	23	35	2.380
Mauñilín	1.784	1	13	32	1.739
Puerto Varas	4.097	12	69	31	3.988
Provincia Llanquihue	45.525	65	569	612	44.256
Castro	4.405	2	47	65	4.279
Ancud	3.866	3	25	82	3.748
Chonchi	1.580	-	10	32	1.533
Curaco de Vélez	396	-	-	3	392
Dalcahue	1.366	6	13	18	1.330
Puqueldón	563	-	5	9	547
Queilén	524	-	3	15	506
Quellón	2.643	2	15	38	2.590
Quemchi	783	2	14	5	764
Quinchao	808	1	15	10	781
Provincia Chiloé	16.934	16	147	277	16.470
Osorno	19.267	43	377	337	18.528
Puerto Octay	1.044	16	47	12	986
Purranque	2.541	11	38	45	2.447
Puyehue	1.435	6	48	28	1.351
Río Negro	1.958	8	28	36	1.893
San Juan de la Costa	1.347	4	28	39	1.279
San Pablo	1.317	3	36	27	1.251
Provincia de Osorno	28.909	91	602	524	27.735
Chaitén	269	-	2	1	266
Futaleufú	198	-	3	2	194
Hualaihué	1.022	-	4	16	1.000
Palena	172	1	-	3	171
Provincia de Palena	1.661	1	9	22	1.631
Total Regional	93.029	173	1.327	1.435	90.092
Casos confirmados sin notificar	151	9	-	-	-
Casos confirmados Los Lagos notificados residencia en otras regiones	1.317	-	14	-	1.292
Cluster crucero	21	-	-	-	21
Total Región	94.518	182	1.341	1.435	91.405

SITUACIÓN CORONAVIRUS COVID-19 REGIÓN DE LOS LAGOS

PLAN DE ACCIÓN
CORONAVIRUS
COVID-19



MAPA ACTUALIZADO PLAN PASO A PASO

ACTUALIZACIÓN PASO A PASO REGIÓN DE **LOS LAGOS**

PLAN DE ACCIÓN
CORONAVIRUS
COVID-19



Actualizado al 27 de noviembre del 2021



1 Restricción

2 Transición

- Futaleufú
- San Pablo
- Puyehue
- Osorno

3 Preparación

- Puerto Octay
- Castro
- Puerto Varas
- Llanquihue
- Río Negro
- Chaitén
- Palena
- San Juan de la Costa
- Calbuco
- Queilen
- Puerto Montt
- Quinchao
- Chonchi
- Purranque
- Puqueldón
- Los Muermos

4 Apertura Inicial

- Cochamó
- Curaco de Vélez
- Maullín
- Ancud
- Quemchi
- Quellón
- Dalcahue
- Frutillar
- Fresia
- Hualaihué

5 Apertura Avanzada

www.seremisaludloslagos.cl

[/seremisaludloslagos](https://www.facebook.com/seremisaludloslagos)

[@seremisalud10](https://twitter.com/seremisalud10)

[seremisaludloslagos](https://www.instagram.com/seremisaludloslagos)



**Lava tus
manos**



**Ventila
siempre**

#SigamosCuidándonos

**Usa
mascarilla**



**Mantén
distancia**



www.seremisaludloslagos.cl

[/seremisaludloslagos](https://www.facebook.com/seremisaludloslagos)

[@seremisalud10](https://twitter.com/seremisalud10)

[seremisaludloslagos](https://www.instagram.com/seremisaludloslagos)



Reporte avance de vacunación

Departamento de Estadísticas (DEIS), 29 noviembre 2021

NACIONAL				
Dosis administradas (1ra dosis)	Dosis administradas (2da dosis)	Dosis única CanSino	Dosis de Refuerzo	Cobertura de vacunación
13.625.201	13.264.354	572.981	8.346.226	91 %

REGIÓN DE LOS LAGOS				
Dosis administradas (1ra dosis)	Dosis administradas (2da dosis)	Dosis única CanSino	Dosis de Refuerzo	Cobertura de vacunación
647.473	629.582	37.961	347.629	96.6%

LABORATORIO (PCR)

Muestras ingresadas desde el 29 de febrero del 2020 a la fecha e informadas a SEREMI de Salud Los Lagos, en laboratorios.

Laboratorio	N°Muestras
Provincia de Llanquihue y Palena	1.025.013
Provincia de Osorno	473.059
Provincia de Chiloé	311.629
Total	1.809.701



HOSPITALIZADOS RED PÚBLICA Y PRIVADA

Hospitalizados por COVID-19 Región de Los Lagos



**Información consolidada por el Servicio de Salud Del Reloncaví*


	Servicio de Salud Chiloé				Servicio de Salud Del Reloncaví									Servicio de Salud Osorno		
	HC	HA	HQ	HAch	HPM	HFu	HCaI	HLan	HFru	HFre	CASPM	CPM	CPV	HO	HRNe	CAO
Pacientes en Aislamiento	2	3	0	0	15	2	1	0	3	0	1	2	0	15	1	2
UPC	UTI	0	0	--	9	--	--	--	--	--	1	0	0	8	--	0
	UCI	4	0	--	10	--	--	--	--	--	3	2	1	10	--	0
Totales Hospitalizados	6	3	0	0	34	2	1	0	3	0	5	4	1	33	1	2
Pacientes en UCI en YBB	4	0	--	--	10	--	--	--	--	--	1	0	0	10	--	0

*Actualizado el 30/11/21 a las 11:00 Hrs.


*Datos corresponden a Red Pública y Privada

HC Hospital de Castro
HA Hospital de Ancud
HQ Hospital de Quequén
HAch Hospital de Aysén
HPM Hospital Puerto Montt
HFu Hospital Futaleufú
HCaI Hospital Calbuco
HLan Hospital Llanquihue
HFru Hospital Frutillar
HFre Hospital Freixenet
CASPM Centro Asistencial Osorno Puerto Montt
CPM Centro de Pacientes Críticos
CPV Centro de Pacientes Críticos

HO Centro Asistencial Osorno
HRNe Hospital Regional de Neurología
CAO Centro de Asistencia Odontológica



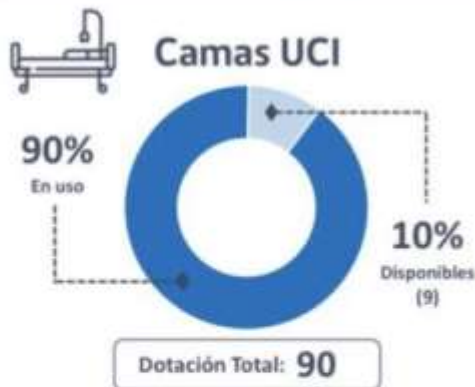
#CuidémonosEntreTodos



CAMAS CRÍTICAS Y VENTILADORES

Cuidados Críticos Región de Los Lagos

**Información consolidada por el Servicio de Salud Del Reloncaví*



*Información actualizada: 30/11/21 a las 11:00 Hrs.

*Datos corresponden a Red Pública y Privada.



#CuidémonosEntreTodos

