

SITUACIÓN CORONAVIRUS COVID-19 REGIÓN DE LOS LAGOS

PLAN DE ACCIÓN
CORONAVIRUS
COVID-19



Reporte COVID-19/N° 681

Sábado 29 de enero de 2022

(Corte al 28 de enero a las 09:00, con análisis Epidemiológico hasta las 18 horas).

CASOS NUEVOS COVID-19 DESAGREGADO POR COMUNA

Comuna	Casos confirmados acumulados	Casos nuevos totales	Casos activos confirmados	Casos fallecidos acumulado	Casos confirmados recuperados
Puerto Montt	30.534	319	1.010	396	29.049
Calbuco	4.816	31	81	68	4.657
Cochamó	394	6	9	7	379
Fresia	1.542	13	34	30	1.478
Frutillar	2.803	30	75	44	2.677
Los Muermos	2.135	15	29	24	2.070
Llanquihue	2.728	21	58	37	2.625
Mauñín	1.882	10	19	36	1.825
Puerto Varas	4.739	42	166	40	4.519
Provincia Llanquihue	51.573	487	1.481	682	49.279
Castro	5.027	49	180	69	4.760
Ancud	4.261	36	102	86	4.058
Chonchi	1.766	11	27	33	1.701
Curaco de Vélez	433	9	12	3	417
Dalcahue	1.537	27	58	18	1.455
Puqueldón	597	3	8	9	578
Queifen	550	2	10	15	524
Quellón	3.166	56	183	38	2.941
Quemchi	859	7	11	5	843
Quinchao	882	8	13	11	855
Provincia Chiloé	19.078	208	604	287	18.132
Osorno	22.044	98	411	367	21.222
Puerto Octay	1.229	8	26	14	1.188
Purranque	2.756	4	40	52	2.648
Puyehue	1.649	9	52	31	1.556
Río Negro	2.149	4	31	37	2.078
San Juan de la Costa	1.538	7	21	43	1.467
San Pablo	1.548	14	62	33	1.449
Provincia de Osorno	32.913	144	643	577	31.608
Chaitén	389	18	59	1	329
Futaleufú	238	9	23	2	214
Hualaihué	1.114	6	13	16	1.083
Palena	205	8	26	3	178
Provincia de Palena	1.946	41	121	22	1.804
Total Regional	105.510	880	2.849	1.568	100.823
Casos confirmados sin notificar	756	385	-	-	-
Casos confirmados Los Lagos notificados residencia en otras regiones	1652	26	99	-	1.561
Cluster crucero	21	-	-	-	21
Total Región	107.939	1.291	2.948	1.568	102.405

SITUACIÓN CORONAVIRUS COVID-19 REGIÓN DE LOS LAGOS

PLAN DE ACCIÓN
CORONAVIRUS
COVID-19



MAPA ACTUALIZADO PLAN PASO A PASO

ACTUALIZACIÓN PASO A PASO REGIÓN DE **LOS LAGOS**

PLAN DE ACCIÓN
CORONAVIRUS
COVID-19



Actualizado al 29 de enero del 2022



Paso 1 **Restricción**

Paso 2 **Transición**

Paso 3 **Preparación**

- Puerto Varas
- Llanquihue
- Río Negro
- Osorno
- Fresia
- Calbuco
- Chonchi
- San Juan de la Costa
- Quemchi
- Puerto Octay
- Dalcahue
- Frutillar
- Quellón
- Futaleufú
- Puyehue
- San Pablo
- Chaitén
- Castro
- Ancud
- Puerto Montt

Paso 4 **Apertura Inicial**

- Maullín
- Palena
- Queilén
- Los Muermos
- Puqueldón
- Purranque
- Curaco de Vélez
- Hualaihué
- Quinchao
- Cochamó

Paso 5 **Apertura Avanzada**

www.semtesaludlagos.cl

[semtesaludlagos](https://www.facebook.com/semtesaludlagos)

[semtesaludlagos](https://www.instagram.com/semtesaludlagos)

[semtesaludlagos](https://www.youtube.com/channel/UC...)



**Lava tus
manos**



**Ventila
siempre**

#SigamosCuidándonos

**Usa
mascarilla**



**Mantén
distancia**





Reporte avance de vacunación

Departamento de Estadísticas (DEIS), 28 de enero 2022

NACIONAL					
Dosis administradas (1ra dosis)	Dosis administradas (2da dosis)	Dosis única CanSino	Dosis de Refuerzo	Segunda dosis de Refuerzo	Cobertura de vacunación
13.795.920	13.520.431	574.072	11.941.366	214.953	92,7%

REGIÓN DE LOS LAGOS					
Dosis administradas (1ra dosis)	Dosis administradas (2da dosis)	Dosis única CanSino	Dosis de Refuerzo (3ra dosis)	Segunda dosis de Refuerzo (4ta dosis)	Cobertura de vacunación
656.781	643.770	38.073	552.984	85	98,7%

VIGILANCIA DE LABORATORIO (PCR)

Muestras ingresadas desde el 29 de febrero del 2020 a la fecha e informadas a SEREMI de Salud Los Lagos, en laboratorios.

Laboratorio	N°Muestras
Provincia de Llanquihue y Palena	1.125.108
Provincia de Osorno	523.137
Provincia de Chiloé	344.468
Total	1.992.713



HOSPITALIZADOS RED PÚBLICA Y PRIVADA

Hospitalizados por COVID-19 Región de Los Lagos



*Información consolidada por el Servicio de Salud Del Reloncavi

	Servicio de Salud Chilea				Servicio de Salud Del Reloncavi									Servicio de Salud Osorno			
	HC	HA	HQ	HACh	HPM	HPa	HFu	HLlan	HFru	HFre	CASPM	CPM	CPV	HO	HPu	HRNe	CAO
Pacientes en Aislamiento	2	4	2	1	21	1	1	1	1	1	0	1	0	16	0	1	1
UPC	UTI	1	0	--	--	17	--	--	--	--	1	0	0	4	--	--	2
	UCI	7	0	--	--	6	--	--	--	--	0	2	0	4	--	--	1
Total Hospitalizados	10	4	2	1	44	1	1	1	1	1	1	3	0	24	0	1	4
Pacientes en ICU en UMI	7	0	--	--	6	--	--	--	--	--	0	1	0	2	--	--	1

*Actualizado al: 29/01/22 a las 11:00 Hrs.

*Datos corresponden a Red Pública y Privada.


HC Hospital de Chilea
HA Hospital de Aysén
HQ Hospital de Quechén
HACh Hospital de Chilo
HPM Hospital de Puyo
HPa Hospital de Panguipón
HFu Hospital de Futrono
HLlan Hospital de Llanquihue
HFru Hospital de Frutillar
HFre Hospital de Freixenet

HPM Hospital de Puyo
HPa Hospital de Panguipón
HFu Hospital de Futrono
HLlan Hospital de Llanquihue
HFru Hospital de Frutillar
HFre Hospital de Freixenet

CPM Centro de Diagnóstico y Referencia Epidemiológica
CPV Centro de Diagnóstico y Referencia Epidemiológica

HO Hospital Osorno
HPu Hospital de Panguipón
HRNe Hospital de Ranco
CAO Centro de Diagnóstico y Referencia Epidemiológica

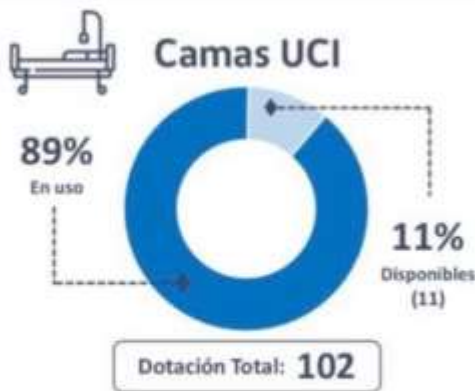
#SigamosCuidándonos



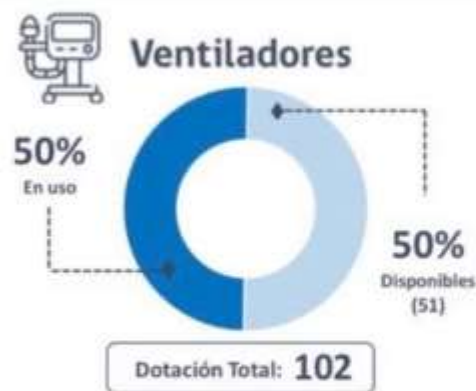
CAMAS CRÍTICAS Y VENTILADORES

Cuidados Críticos Región de Los Lagos

*Información consolidada por el Servicio de Salud Del Reloncavi



*Información actualizada: 29/01/22 a las 11:00 Hrs.



*Datos corresponden a Red Pública y Privada.

#SigamosCuidándonos

